

Ausschreibung und Informationen zur Anmeldung D2-/D3-Wochenkurse 2023 der Bläserjugend Ravensburg

Sehr geehrte Vorstände, Jugendliche, Jugendleiter und Ausbilder,

mit diesem Schreiben erhalten Sie die Infos zur Anmeldung und Eckdaten unserer D2-/D3 Wochenkurse 2023.

Kursbezeichnung in ComMusic	D2 – Kurswoche 1 (2023)	D3 – Kurswoche 1 (2023)	D2 – Kurswoche 2 (2023)	D3 – Kurswoche 2 (2023)
Kurs ID in ComMusic	9347	9349	9351	9353
Termin	Mo, 31.07.2023 – Fr, 04.08.2023		Mo, 07.08.2023 – Fr, 11.08.2023	
Ort	Schwäbische Bauernschule in Bad Waldsee		Schwäbische Bauernschule in Bad Waldsee	

Die Anmeldung ist ab sofort **über ComMusic** möglich.

Die Teilnehmergebühr beträgt 225,00 EUR pro Person und wird dem Heimatverein in Rechnung gestellt.

Die Anmeldebestätigung inklusive Teilnehmerinformation wird ausschließlich per E-Mail verschickt. Bitte geben Sie die E-Mailadresse des Teilnehmers unter „Bemerkung“ bei der Anmeldung an.

Infos zur Anmeldung finden Sie auf den folgenden Seiten.

Anmeldeschluss ist der 15. März 2023.

Die Anmeldungen werden nach der Reihenfolge ihres Eingangs berücksichtigt. Es steht nur eine begrenzte Anzahl an Kursplätzen zur Verfügung.

Eine gebührenfreie Abmeldung ist nur bis zum 01.07.2023 möglich.

Bei Absagen, die nach dem 01.07.2023 bei uns eingehen, müssen wir den vollen Teilnehmerbeitrag berechnen.

Mit freundlichen Grüßen

Fabian Fischer
Kreisverbandsjugendleiter

Bei der Anmeldung über ComMusic werden folgende Informationen der Teilnehmer abgefragt:

Diese Vorlage kann vorab an die Teilnehmer ausgehändigt werden, um bei der Anmeldung alle Daten zur Hand zu haben.

Verbindliche Anmeldung zum D2-/D3-Wochenkurs 2023 in der Schwäbischen Bauernschule in Bad Waldsee

Ich möchte folgenden Kurs belegen:

D2 – Kurswoche 1: 31. Juli – 04. August 2023

D3 – Kurswoche 1: 31. Juli – 04. August 2023

D2 – Kurswoche 2: 07. August - 11. August 2023

D3 – Kurswoche 2: 07. August - 11. August 2023

Folgende Infos müssen vorab in der Personenverwaltung in ComMusic eingetragen sein:	
Name:	Vorname:
Instrument:	Geburtsdatum:
Straße:	Wohnort:
Folgende Infos werden bei der Kursanmeldung abgefragt:	
Allergien (z.B. Bienengift):	E-Mail (bei der Anmeldung unter Bemerkung eintragen):
Krankheiten (z.B. Epilepsie):	Besondere Essgewohnheiten (z.B. vegan):

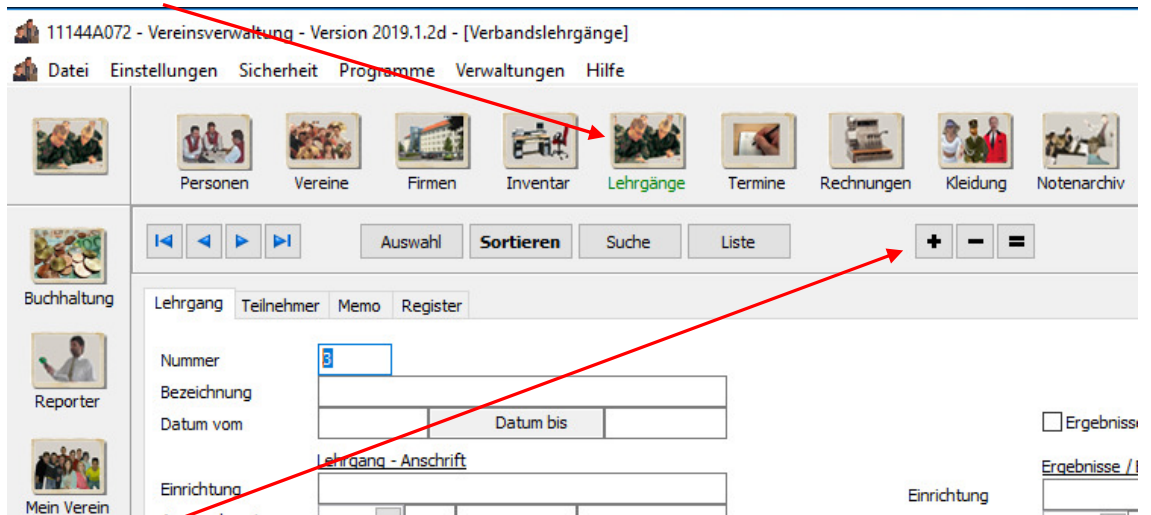
Die Anmeldebestätigung inklusive Teilnehmerinformation wird nur per E-Mail verschickt!

Leitfaden zur Lehrgangsanmeldung (D2/D3)

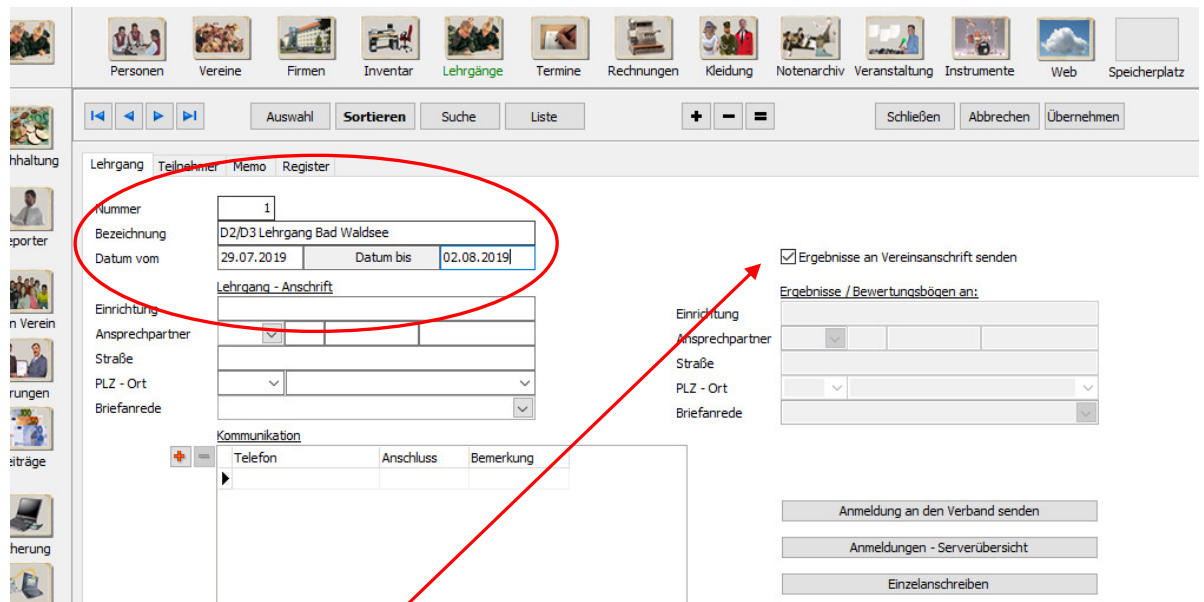
Wie können Vereine (Vereinsmitglieder) sich zu einem vom Kreisverband eingestellten Kurs/Fortbildung/Lehrgang (D2/D3) anmelden?

1. Lehrgangsanmeldung in ComMusic, Eingabe übers Programm

- Ikon „Lehrgänge“ anklicken

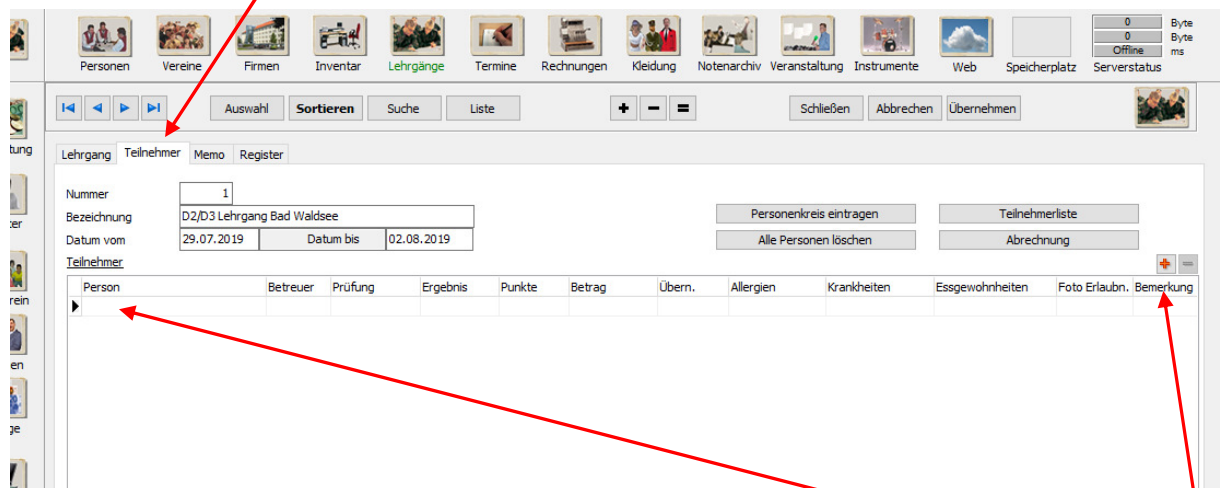


- Button „+“ anklicken
- Vom Verband ausgeschriebene „Bezeichnung“ und „Datum vom“ - „Datum bis“ eingeben → www.blasmusik-rv.de (hier werden die Infos bekanntgegeben)



- Haken bei „Ergebnisse an Vereinsanschrift senden“ setzen

2. Auf Registerkarte „Teilnehmer“ wechseln

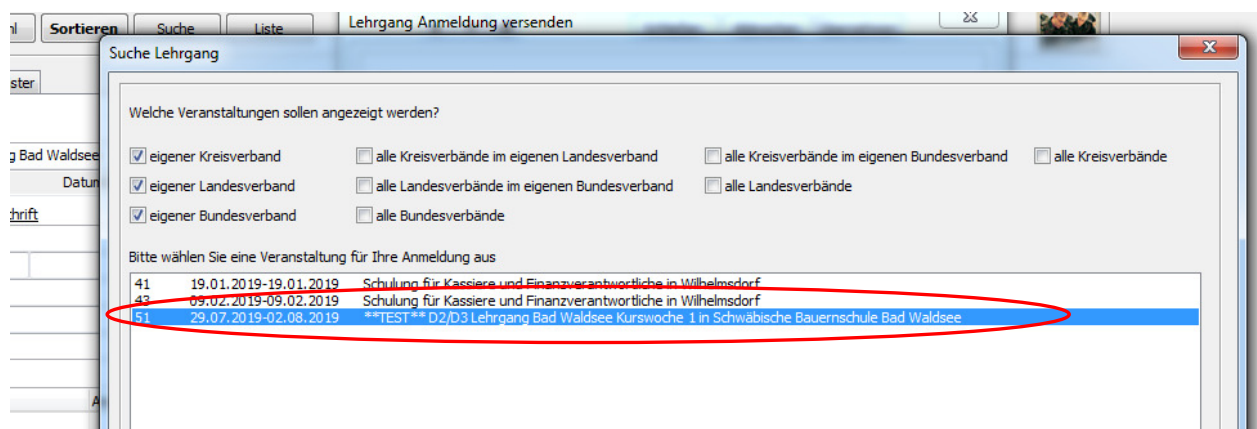


- Teilnehmer auswählen durch klicken in das Feld unter „Person“, dann erscheint die Personenliste, weitere Teilnehmer durch klicken auf „+“ zur Tabelle hinzufügen
- Allergien, Krankheiten (nur wenn Info für Kursleitung wichtig ist; z.B. Bienengiftallergie), Essgewohnheiten (vegetarisch, vegan, ...),
- **Wichtig!!**
Im Feld „Bemerkung“ E-Mailadresse des Jugendlichen/ der Eltern angeben

Bemerkung: fehlende Personen sind zuerst über den Eintrittsassistenten in der Personenverwaltung aufzunehmen.

3. Auf Registerkarte „Lehrgang“ wechseln

- „Anmeldung an den Verband senden“ anklicken
- Haken bei „Lehrgangsanmeldung über den ComMusic - Server versenden“
- Kontaktdaten eines Ansprechpartners eingeben (oder auf „Suchen“ klicken) → „OK“
- Passenden Lehrgang des Kreisverbandes auswählen



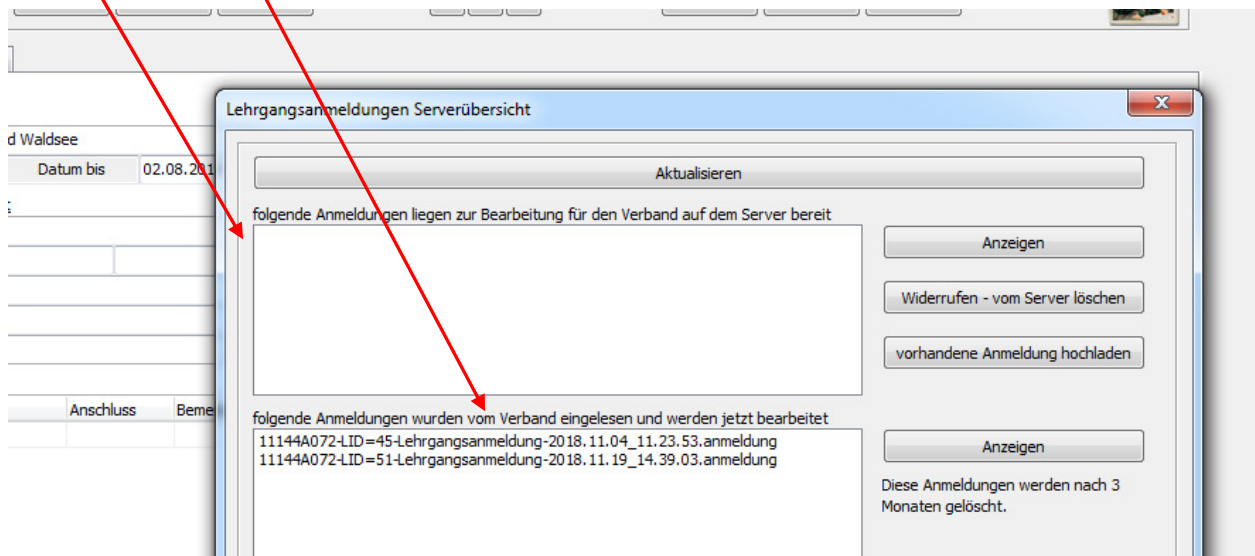
- „OK“ klicken → geöffnetes Fenster (Teilnehmerliste) schließen
- Meldepasswort eingeben → „OK“

Geschafft 

4. Lehrgangsmeldungen kontrollieren (optional)

Es kann kontrolliert werden, ob die Anmeldungen bereits vom Kreisverband angenommen wurden

- *Ikon „Lehrgänge“ aufrufen* → „Anmeldungen – Serverübersicht“ anklicken → Meldepasswort eingeben
- Solange der Verband die Meldung noch nicht angenommen hat, erscheint die Meldung im oberen Fenster (hier kann die Anmeldung noch widerrufen werden)
- Sobald die Anmeldung vom Verband angenommen wurde, erscheint diese im unteren Fenster (Abmeldung nicht mehr über ComMusic möglich)



- Der angegebene Ansprechpartner erhält eine Bestätigungsmail, sobald der Verband die Anmeldungen annimmt